

[Knowledge Base](#) > [Geräte](#) > [Touch Pure Tree](#)

Der Loxone Touch Pure Tree verfügt über fünf Tastpunkte auf einer Glasfront, zur Bedienung der wichtigsten Funktionen eines Raums. Bei Berührung einer Taste erfolgt ein Klicken als akustische Bestätigung.

Die große zentrale Touch-Zone ist ideal für die Steuerung der Beleuchtung, während die Eckzonen für die Steuerung von Musik und Beschattung geeignet sind. Dabei kommt der **Loxone Tastenstandard** zur Anwendung. Die Tasten können aber auch frei für andere Anwendungen eingesetzt werden. Ebenfalls integriert ist ein Sensor zur Messung von Temperatur und Luftfeuchte, sowie ein ansteuerbares Orientierungslicht.

Bitte beachten Sie, dass es bei der Feuchtigkeitsmessung durch das Gehäuse zu einer gewissen Trägheit kommt. Für eine schnellstmögliche Erfassung von Änderungen in der Luftfeuchtigkeit ist der Raumklima Sensor besser geeignet.

[Datenblatt Touch Pure Tree Weiß / Anthrazit / Gold](#)

[Datenblatt Touch Pure Classic Tree](#)

[Datenblatt Touch Pure Tree Gen. 1](#)

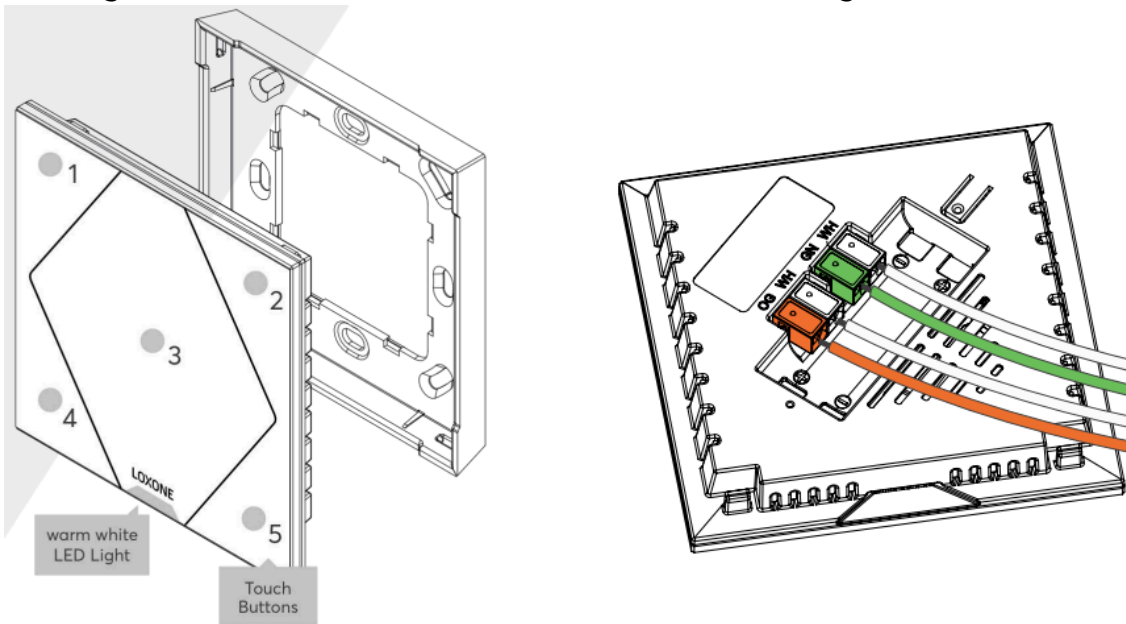
## Inhaltsverzeichnis

- [Montage](#)
  - [Inbetriebnahme](#)
  - [Eingänge, Ausgänge, Eigenschaften](#)
  - [Sicherheitshinweise](#)
  - [Dokumente](#)
-

Befestigen Sie den Montagerahmen am gewünschten Installationsort.

Klemmen Sie die Spannungsversorgung (orange/weiße Klemme) und die Tree Datenleitungen (grün/weiße Klemme) an. Nach dem Einschalten der Spannungsversorgung blinkt die Status LED bei korrekter Verdrahtung (Verbindung zu Tree Extension / Miniserver besteht) nach kurzer Zeit orange.

Befestigen Sie das Gerät durch Einrasten auf dem Montagerahmen.



## Inbetriebnahme↑

Folgen Sie dann dem Einlernvorgang an der Tree Schnittstelle.

## Sensoren↑

Kurzbeschreibung	Beschreibung	Einheit	Wertebereich
T5	Kombinierter Eingang für die 5 Tastpunkte nach Loxone Tastenstandard.	-	∞

Luftfeuchtigkeit

Liefert die  
Luftfeuchtigkeit.

%

0...100

## Aktoren↑

Kurzbeschreibung	Beschreibung	Wertebereich
Orientation light	Digitalausgang zur Ansteuerung des Orientierungslichts.	0/1

## Diagnose-Eingänge↑

Kurzbeschreibung	Beschreibung	Einheit	Wertebereich
Onlinestatus Touch Pure Tree	Gibt an, ob das Gerät für den Miniserver erreichbar ist.  Diagnose bei Air Geräten Diagnose bei Tree Geräten Diagnose bei Extensions	Digital	0/1

Kurzbeschreibung	Beschreibung	Standardwert
Onlinestatus überwachen	Wenn aktiviert, werden Sie über den Systemstatus oder über den Mailer benachrichtigt, wenn das Gerät nicht mehr erreichbar bzw. offline ist.	-
Seriennummer	<p>Gibt die Seriennummer des Geräts an.</p> <p>Tragen Sie hier 'Auto' ein, um ein Tree-Gerät mit unbekannter Seriennummer automatisch einzulernen. Dies ist nur möglich, wenn sich auf einem eigenständigen Miniserver (nicht in einer Client-Gateway-Konfiguration) genau ein Tree-Gerät desselben Typs befindet. Speichern Sie anschließend im Miniserver, um das Tree-Gerät einzulernen. Laden Sie danach das Programm erneut aus dem Miniserver, um die tatsächliche Seriennummer des Tree-Geräts in das Programm zu übernehmen.</p>	-
Taste 1 anzeigen	Einzeltaste verfügbar machen	-

Taste 3 anzeigen	Einzeltaste verfügbar machen	-
Taste 4 anzeigen	Einzeltaste verfügbar machen	-
Taste 5 anzeigen	Einzeltaste verfügbar machen	-
Akustische Bestätigung	Akustische Bestätigung bei Tastendruck	-

---

## Sicherheitshinweise

Die Installation muss nach den einschlägigen Vorschriften durch eine Elektrofachkraft erfolgen.

Achten Sie darauf, das Gerät vor Wasser zu schützen.

---

## Dokumente

[Datenblatt Touch Pure Tree Weiß / Anthrazit / Gold](#)

[Datenblatt Touch Pure Classic Tree](#)

[Datenblatt Touch Pure Tree Gen. 1](#)

---















### Kategorien

 [Anwendungsbeispiele \(101\)](#)

 [Audio \(15\)](#)

 [Bausteine \(29\)](#)

 [Beleuchtung \(17\)](#)

-  Config Challenges (11)
-  Geräte (145)
-  Gewerbeprojekte (9)
-  Heizung, Lüftung, Klima (9)
-  Loxone Air (5)
-  Loxone Tree (5)
-  Miniserver (15)
-  Online Services (8)
-  Sicherheit (7)
-  Verkabelung (18)
-  Video Tutorials (61)
-  Visualisierung (10)
-  Wartung & Diagnose (32)
-  Zubehör (14)



PARTNER WERDEN



SHOP



KARRIERE



Germany (DE)

---

GEWERBE

+

---

EIGENHEIM

+

---

FAQ

+

---

TECHNOLOGIEN

---

+

ÜBER UNS

---

+

KONTAKT

---

+

KAUFEN

---

+

PARTNER WERDEN

---

+

